

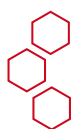
LINEA

VENDING GEMA®



www.gemaitalia.it





SOLUZIONI PER IL VENDING

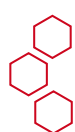
Linea Vending Gema®

Poter bere una bevanda calda o fredda oppure consumare snack o **prodotti freschi come al bar in qualsiasi luogo e in qualunque momento** della giornata, sette giorni su sette, 365 giorni all'anno.

La distribuzione automatica di questi prodotti, è indissolubilmente legata a tre diverse figure professionali: **un fabbricante** che costruisce un distributore automatico, **un produttore** che mette a disposizione i prodotti adatti al consumo ed **un gestore** che acquista macchine e prodotti e **le installa presso i clienti**.


Il vending Gema® è stato studiato e concepito **per aiutare il gestore nel rispondere alle esigenze del consumatore** e garantirne il servizio, offrendogli una gamma di prodotti razionalmente posizionati, **immediatamente visibili e facilmente accessibili con estrema sicurezza**.





I VANTAGGI DI VENDING GEMA®

Linea Vending Gema®



VANO POSTERIORE SCAFFALI SU 2 LIVELLI

Ripiani ancorati ai fori originali del veicolo, posizionati nell'area di carico posteriore sfruttando tutto lo spazio longitudinale.



PARATIA CENTRALE A RETE PER TOTALE VISIBILITA'

La soluzione con paratia a rete permette di avere un allestimento più leggero e solido, aumentandone la luminosità della merce trasportata all'interno del vano di carico.



PARATIA CENTRALE RIPIANO INTERNO

Ripiano sopra la cassaforte per **ottimizzazione degli spazi ed aumento della capacità di carico** in modo ordinato



CASSAFORTE DI SICUREZZA

La cassaforte garantisce una **gestione sicura** degli incassi giornalieri.

Questa soluzione consente il deposito del denaro all'interno della cassaforte **senza l'utilizzo di chiave** in modo da evitarne la manipolazione e possibili furti fino a quando verrà prelevato da chi possiede la chiave.

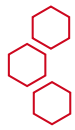


VANO ANTERIORE SCAFFALE RETROCABINA

Ripiano anteriore autoportante svincolato dalla paratia retro cabina **accessibile da entrambi i lati**.

 Carico con doppio portellone
pallet bevande





Composizione dell'allestimento Vending

PIANALE DI CARICO / PANNELLATURE

- Legno multistrato fenolico in betulla finlandese: **funzionale, antiscivolo e resistente spessore 12mm: rivestimento in resina con anelli ferma carico pallet di acqua.**
- Rivestimento laterali con **pannelli in polipropilene resistente agli urti,**
- Protezione passaruota con vano superiore contenimento merce.

PARTE POSTERIORE

- Ripiani su due livelli in estruso di alluminio e rete, autoportanti e lavabili.

PARTE CENTRALE

- Paratia divisoria in rete per dare **massima visibilità alla merce trasportata.**
- Ripiano sopra la cassaforte per ottimizzazione degli spazi e **aumento della capacità di carico in modo ordinato**
- Cassaforte di sicurezza per il contenimento degli incassi giornalieri, con sistema di antintrusione.

PARTE ANTERIORE

- Ripiano anteriore accessibile da entrambi i lati posizionato ad un'altezza di mm. 1.500 **per consentire nella parte sottostante l'inserimento dei pallet.**

